


# DETAILS IN DER FASSADENGESTALTUNG MIT LAUKIEN

## Hans Laukien GmbH

Borsigstraße 23  
24145 Kiel  
Tel.: +49 431 71 87-0  
Fax: +49 431 71 87-250

Pappelweg 2  
39288 Burg  
Tel.: +49 3921 93 84-0  
Fax: +49 3921 93 84-650

[www.laukien.de](http://www.laukien.de)  
[info@laukien.de](mailto:info@laukien.de)



Vielfältig  
Wirtschaftlich  
Nachhaltig




# LAUKIEN: IHR ZUVERLÄSSIGER PARTNER FÜR DIE FASSADE

## DETAILS AN DER FASSADE – DIE HOHE KUNST DER GESTALTUNG


Neben der großflächigen Fassadengestaltung sind es häufig die Details, die den Gesamteindruck eines Gebäudes ausmachen und den Blick verweilen lassen. An diesen Details wurde in der Regel besonders intensiv gearbeitet, sowohl in der Planung als auch in der Umsetzung. Mit Details können Sie

- Die Fassade **strukturieren**
- Bestimmte Bereiche der Fassade **betonen** oder **kaschieren**
- Anschlüsse und **Übergänge** schaffen  
Türen und Fenster **sauber einfassen**
- Elemente, Körper und Materialien in die Fassade **aufnehmen**
- Funktionen **integrieren** (z.B. Abdichtung, Belüftung, Beleuchtung etc.)


Für unser umfangreiches Produktprogramm an Paneelen, Profilen und Kassetten aus Stahl, Aluminium, Edelstahl, Aluminium-Verbundmaterial, Kupfer oder Zink können wir für nahezu alle Eventualitäten Detailausbildungen fertigen. Nutzen Sie die Möglichkeiten und verleihen Sie Ihrer Fassade den letzten Schliff! Wir unterstützen Sie gerne bei der Planung und Ausarbeitung der Details für Ihre Fassade.




2  
TRANSPARENZ  
ERZEUGEN




3




8



10



4




6

IDEEN  
VERWIRKLICHEN


FORMEN  
SCHAFFEN



7




9




1

STRUKTUREN  
GESTALTEN




5


FARBEN  
ERLEBEN




9




11



12




16




14




15



19




13



17

### Übersicht Details

- 1 Profil U22/25 individuell
- 2 Kasette gelocht Außenecke
- 3 Wellprofil gelocht vor Trapezprofil
- 4 Trapezprofil mit Langloch
- 5 Steckpaneel PLUS gelocht Außenecke
- 6 U-Profil individuell
- 7 Kantung spitze Ecke
- 8 Sockelwellpaneel 18/76
- 9 Fassadenelemente naturmatt bauhaus
- 10 Welle individuell
- 11 Verbundtafel individuell
- 12 Metallschindeln changierend
- 13 Kassetten gelocht/geprägt
- 14 Kasette individuelle Lochung
- 15 Zackenpaneel individuell
- 16 Metallzargen-System
- 17 Kantung individuell
- 18 Welle 15/40 - 40/70 individuell
- 19 Fassadenblech gelocht
- 20 Fassadenelement individuell



18



2